



# คุณภาพที่มืออาชีพเลือกใช้

“ ครบเครื่องเรื่องพื้นผิว ตอบโจทย์ทุกงานติดตั้ง  
การันตีด้วยคุณภาพที่มืออาชีพเลือกใช้...”

SCAN ME



QR Code ข้อมูลเพิ่มเติม

## Showroom

### COTTO LiFE Bangkok

1444 ซ.ลาดพร้าว 87 (จันทราสุข) ต.ประติมากรรม  
แขวงคลองจั่น เขตบางกะปิ กทม. 10240  
02-1019922 # 2003 , 2008 , 2009

### COTTO LiFE Chiangmai

ห้อง B1-3 โครงการ THE CHOC เลขที่ 179 15-17  
Mahidol Rd, อำเภอเมือง Chiang Mai 50100  
065- 524 3723 , 065- 524 3724

### COTTO LiFE Khon Kaen

185/5 หมู่ 7 ต.บึงสีชัย อ.เมือง อ.เมือง  
จ.ขอนแก่น 40000  
063- 2088185 , 063- 2088186

นำเข้าและจัดจำหน่ายโดย:

**บริษัท เอสซีซี เซรามิกส์ จำกัด (มหาชน)**

36/11 ถนนวิภาวดีรังสิต แขวงสนามบึง เขตดอนเมือง กรุงเทพฯ 10210



Hygienic  
กำจัดเชื้อแบคทีเรียได้  
มากกว่า 90%

# กาวยาแนว คอตโต้ ยับยั้งแบคทีเรีย ทนกรด 3 เท่า ป้องกันราดำ

- ป้องกันราดำ ทนกรด แรงกัดกร่อน
- เหมาะกับยาแนว พื้น และผนัง ภายในอาคาร ร่องยาแนว ขนาด 2-10 มม.



เตรียมร่อง

มาดสั้น

เนื้อเนียนสวย

**แบบנדเดี่ยว** ที่ใช้เทคโนโลยีอัลตราพลาสเตอร์ (Ultra Plaster) เนื้อพลาสเตอร์เบส เนียนละเอียด ทนกรดถึง 3 เท่า ป้องกันราดำ ยับยั้งแบคทีเรีย เพิ่มประสิทธิภาพในการใช้งานที่ยาวนาน และเป็นมิตรต่อสิ่งแวดล้อม ด้วยมาตรฐาน SCG Green Choice



**Hygienic Grout**

กาวยาแนวคอตโต้ ยับยั้งแบคทีเรีย

- ป้องกันราดำ ทนกรด แรงกัดกร่อน
- เหมาะกับยาแนว พื้น และผนัง ภายในอาคาร ร่องยาแนว ขนาด 2-10 มม.

น้ำหนักสุทธิ 1 กิโลกรัม / Net Weight 1 kg.

**ผลการทดสอบ  
จากห้องทดลอง**

โดยแช่ก้อนยาแนว  
ในน้ำยาล้างห้องน้ำ



กาวยาแนวกันเชื้อราทั่วไป  
สูตรซีเมนต์



กาวยาแนวคอตโต้  
สูตรอัลตราพลาสเตอร์



## กาวยาแนว คอตโต้ เร็กกูล่า สำหรับ ร่องขนาด 2-5 มม.

- ครอบคลุมทุกงานยาแนวภายในอาคาร
- ผลิตจาก อัลตรา พลาสเตอร์ ช่วยป้องกันราดำ และการฟุกร่อนของยาแนว

ขนาด 1 กิโลกรัม  
พื้นที่ใช้งาน 3-5 ตารางเมตร (ร่องยาแนว 2 มิลลิเมตร)  
มาตรฐานยุโรป EN 12808  
มี 8 สี  
หมายเหตุ : ขนาดของกระเบื้องมีผลต่อปริมาณพื้นที่การใช้งาน



## กาวยาแนว คอตโต้ สลิมพลัส สำหรับ ร่องขนาด 0.2-2 มม.

- โพลีเมอร์เติมร่องกระเบื้อง, หินธรรมชาติ 0.2-2 มม.
- เหมาะกับกระเบื้องแผ่นใหญ่ พื้นที่ห้องโถง ห้องนั่งเล่น
- ผลิตจาก อัลตรา พลาสเตอร์ ช่วยป้องกันราดำ และการฟุกร่อนของยาแนว

ขนาด 1 กิโลกรัม  
พื้นที่ใช้งาน 5-7 ตารางเมตร (ร่องยาแนว 2 มิลลิเมตร)  
มาตรฐานยุโรป EN 12808  
มี 15 สี  
หมายเหตุ : ขนาดของกระเบื้องมีผลต่อปริมาณพื้นที่การใช้งาน



## กาวยาแนว คอตโต้ อีพ็อกซี สำหรับ สระว่ายน้ำและพื้นที่ ต้องการความทนทานสูง

- ใช้ได้กับกระเบื้องทุกชนิด
- เนื้อเนียนละเอียด ไม่เป็นเม็ดทราย
- ทนกรดและสารเคมีความเข้มข้นสูง
- เป็นได้ทั้งกาวยาแนวและกาวยาซีเมนต์
- ป้องกันการเกิดราดำและแบคทีเรีย

ขนาด 1 กิโลกรัม  
พื้นที่ใช้งาน 3-5 ตารางเมตร (ร่องยาแนว 2 มิลลิเมตร)  
มาตรฐานอเมริกา ANSI A118.3 และ A118.7  
มี 3 สีขาว เทา ดำ  
หมายเหตุ : ขนาดของกระเบื้องมีผลต่อปริมาณพื้นที่การใช้งาน



## กาวยาแนว คอตโต้ นาโนพลาสเตอร์ สำหรับ สระว่ายน้ำ

- ทนทานสารคลอรีนในสระว่ายน้ำ
- เนื้อกาวยาแน่น แข็งแรงสูง ทนทานแรงดันของน้ำ ไม่แตกร้าว ใช้กับร่องยาแนวขนาด 2-15 มม.
- แร่งยึดเกาะสูง ลดปัญหาการหลุดร่อนได้ดีกว่ายาแนวชนิดทั่วไป
- สามารถใช้งานในพื้นที่ภายนอก ที่มีอุณหภูมิสูง
- ป้องกันที่ต้นเหตุของราดำ
- ปลอดภัยต่อสุขภาพ

# กาชเมนต์



**กาชเมนต์ คอตโต้**  
สำหรับ **กระเบื้องดูดซึมน้ำต่ำ**  
กระเบื้องเคลือบพอร์ซเลน,  
แกรนิตได้ปูพื้นขนาดไม่เกิน 60x60 ซม.

- เหมาะสำหรับงานปูพื้นและผนังห้องน้ำ  
ห้องครัว
- เนื้อกาชเมนต์ดูดซึมน้ำต่ำ  
ป้องกันปัญหาความชื้นซึมผ่านเนื้อกาช



**กาชเมนต์ คอตโต้**  
สำหรับ **กระเบื้องเซรามิคทุกชนิด**  
ขนาดไม่เกิน 60x60 ซม.

- เหมาะสำหรับปูกระเบื้องเซรามิคทุกชนิด
- เนื้อกาชเมนต์ยิว ติดแน่นทนนาน
- พื้นที่ใช้งาน ห้องน้ำ ห้องครัว ห้องนั่งเล่น
- ผ่านการรับรองมาตรฐานยุโรปและมาตรฐานอเมริกา



**กาชเมนต์ คอตโต้**  
สำหรับ **กระเบื้องแผ่นใหญ่**  
ขนาด 60x60 ซม. ขึ้นไป

- เหมาะสำหรับปูกระเบื้องแผ่นใหญ่ กระเบื้องแกรนิตโต้
- ใช้ได้ทั้งภายในและภายนอก
- สามารถใช้ติดตั้งกระเบื้องสระว่ายน้ำ



**กาชเมนต์ คอตโต้**  
สำหรับ **ปูทับกระเบื้องภายใน  
และกระเบื้องขนาดใหญ่**  
ขนาด 60x60 ซม. ขึ้นไป

- ยึดเกาะคุณภาพสูง เนื้อเหนียวเป็นพิเศษ
- ใช้สำหรับปูทับพื้นกระเบื้องเดิมภายใน
- สำหรับหินอ่อน หินแกรนิต หินธรรมชาติ  
และกระเบื้องแกรนิตโต้ขนาดใหญ่
- ใช้งานได้ทั้งภายในและภายนอกอาคาร



**กาชเมนต์ คอตโต้เพลิกซ์**  
สำหรับ **ปูทับกระเบื้องเดิม**

- ปูทับกระเบื้องเดิมและพื้นที่สันเสมอก่อน
- ใช้ได้กับกระเบื้องเซรามิคทุกชนิดทุกประเภท ทุกขนาด
- ใช้กับพื้นผิวไม่ขัดโครงสร้างและสามารถบอร์ด
- ผลิตจาก อัลตรา พลาสเตอร์ เนื้อเนียนละเอียด  
ช่วยเพิ่มพื้นที่การยึดเกาะ ไม่หลุดร่อน



**กาชเมนต์ คอตโต้  
นาโนพลาสเตอร์**  
สำหรับ **สระว่ายน้ำ**

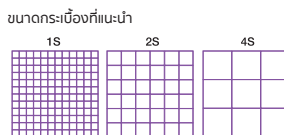
- ยึดเกาะแน่น ลดปัญหากระเบื้องหลุดร่อน  
ในสระว่ายน้ำด้วยสารลาเทกซ์พอลิเมอร์และ  
เคมีกันซึมพิเศษผสานกับโมเลกุลขนาดเล็ก  
ของนาโนพลาสเตอร์ที่ช่วยเพิ่มแรงยึดเกาะและ  
ยึดหยุ่นตัวได้ดีต่างจากปูนซีเมนต์ทั่วไป



**กาชเมนต์ คอตโต้**  
สำหรับ **กระเบื้องแก้ว**

- เนื้อกาชเมนต์ช่วยทำให้  
กระเบื้องแก้วสว่างสดใส
- ให้ความยึดหยุ่นสูง

ขนาด 3 กิโลกรัม  
พื้นที่ใช้งาน 1 ตารางเมตร  
มาตรฐานยุโรป EN 1348



## ขั้นตอนการติดตั้ง

ขนาดกรวยหัว (มิลลิเมตร)	3x3	6x6	8x8	10x10
ขนาดกระเบื้อง (นิ้ว)	1x1, 2x2	4x4, 12x12	16x16, 18x18, 12x24	24x24 ขึ้นไป
ขนาดบรรจุ (กิโลกรัม)	20	20	20	20
พื้นที่ใช้งาน (ตารางเมตร)	7-8 (3 กิโลกรัม ต่อ 1 ตารางเมตร)	5-6 (4 กิโลกรัม ต่อ 1 ตารางเมตร)	3-4 (5 กิโลกรัม ต่อ 1 ตารางเมตร)	3-4 (5 กิโลกรัม ต่อ 1 ตารางเมตร)

หมายเหตุ พังหรือพื้นต้องได้รับการปรับระดับให้เหมาะสม ต่อการติดตั้งกระเบื้องด้วยกาชเมนต์



# อุปกรณ์ปรับระดับ คอตโต้

## COTTO Levelling System

ใช้งานง่าย.....  
พื้นสวย ได้ระนาบ

- ปรับระดับกระเบื้องแผ่นใหญ่ให้ได้ระนาบ สวยงามมากขึ้น
- ใช้งานง่าย ลดเวลาการติดตั้งได้มากกว่าวิธีการติดตั้งแบบทั่วไป
- ใช้กับกระเบื้องที่มีความหนาตั้งแต่ 3-12 มม. ร่องยาแนว 2 หรือ 3 มม.



1 คอตโต้ คลิปปรับระดับกระเบื้อง



2 คอตโต้ สลิมปรับระดับกระเบื้อง



3 คอตโต้ คีมปรับระดับกระเบื้อง



4 คอตโต้ ตัวจัดร่องยาแนว (ร่อง 2 มม.)



5 คอตโต้ ตัวจัดแนวกระเบื้อง (ร่อง 1.0, 1.5, 2.0 และ 3.0 มม.)

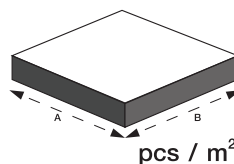
A cm	10	15	20	25	30	33	40	45	50	60	80	90	100	120	B cm
10	200														
15	133	89													
20	100	67	50												
25	80	53	40	32											
30	100	67	50	40	44										
33	91	61	45	36	40	37									
40	75	50	37	30	33	30	25								
45	67	44	33	27	30	27	22	20							
50	60	40	30	24	27	24	20	18	16						
60	50	33	25	20	22	20	17	15	13	11					
80	50	33	25	20	21	19	16	14	12	10	9				
90	44	30	22	18	19	17	14	12	11	9	8	7			
100	50	33	25	20	20	18	15	13	12	10	9	8	8		
120	42	28	21	17	17	15	13	11	10	8	7	6	7	6	
	10	15	20	25	30	33	40	45	50	60	80	90	100	120	

1. COTTO คลิปปรับระดับกระเบื้อง 1-1.5 มม. (100 ชิ้น/ถุง)
2. COTTO สลิมปรับระดับกระเบื้อง (100 ชิ้น/ถุง)
3. COTTO คีมปรับระดับกระเบื้อง (1 อัน/ถุง)
4. COTTO ตัวจัดร่องยาแนว 2 มม. (100 ชิ้น/ถุง)
5. COTTO ตัวจัดแนวกระเบื้อง 1-1.5-2-3 มม. (100 ชิ้น/ถุง)

ข้อแนะนำ ควรตรวจสอบปรับระดับให้ชิดขอบกระเบื้อง  
 คลิปปรับระดับ ความหนา 1 มม. จัดร่องยาแนว ขนาดประมาณ 2 มม.  
 และคลิปปรับระดับ ความหนา 1.5 มม. จัดร่องยาแนว ขนาดประมาณ 3 มม.

### ตารางคำนวณปริมาณการใช้งานอุปกรณ์ปรับระดับ COTTO

CONSUMPTION TABLES  
 CONSUMPTION PER SQUARE METER



# อุปกรณ์ตกแต่ง

## คิ้ว COTTO พีวีซี

ใช้ปิดมุมขอบกระเบื้องที่มุมบรรจบกัน ให้ดูสวยงาม

### คุณสมบัติ

- มีความยืดหยุ่น กลับคืนรูป รองรับการกระแทก
- เคลือบฟิล์ม 2 ชั้น ในกระบวนการผลิต ทำให้สินค้าทนต่อ UV
- คุณภาพสูง เกรด A ไม่กรอบแตกหักง่าย

### ขนาดสินค้า

รุ่นคิ้วใหญ่ : ความสูงคิ้ว 13 มม. ยาว 2 ม. ใช้กับกระเบื้องใหญ่สุดหนาไม่เกิน 13 มม.

## คิ้ว COTTO อลูมิเนียม

ใช้ปิดมุมขอบกระเบื้องที่มุมบรรจบกัน ให้ดูสวยงาม

### คุณสมบัติ

- ช่วยรักษาขอบกระเบื้องไม่ให้ชำรุดเสียหาย
- อายุการใช้งานยาวนาน ไม่เป็นสนิม ใช้งานได้ทั้งภายในและภายนอกอาคาร
- ผลิตจากอลูมิเนียมเกรดดีเยี่ยม (6063)

### ขนาดสินค้ามี 2 ขนาด

**รุ่นคิ้วกลาง** ความสูงคิ้ว 10 มม. ยาว 2 ม. ใช้กับกระเบื้องขนาดกลางหนาไม่เกิน 10 มม.

**รุ่นคิ้วใหญ่** มีความสูงคิ้ว 13 มม. ยาว 2 ม. ใช้กับกระเบื้องหลายขนาด หนาไม่เกิน 13 มม.

ความใส่ใจที่แตกต่าง ในเรื่องคุณภาพ

### บาร์จสี

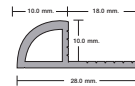


Dimens : 13 mm  
Length

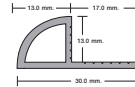
คิ้ว COTTO แบบคิ้ว PVC



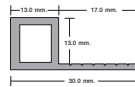
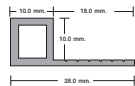
### บาร์จสี



Dimension : 10 mm.  
Length 2 m.



Dimension : 13 mm.  
Length 2 m.



คิ้ว COTTO แบบเหลี่ยม อลูมิเนียม

คิ้ว COTTO แบบคิ้ว อลูมิเนียม



## จมูกบันได COTTO พีวีซี

ตัวช่วยเข้ามุมปลายขั้นบันได เก็บความเรียบร้อยให้ดูสวยงาม

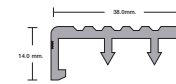
### คุณสมบัติ

- ใช้ในการเข้ามุมบันได เก็บงานเรียบร้อยให้ดูสวยงาม
- เพิ่มความปลอดภัย ลดความเสี่ยงในการลื่น
- ทนทาน ดูแลรักษาง่าย

### ข้อแนะนำ

- ควรเลือกขนาดให้เหมาะสมกับขนาดของบันได
- ห้ามห้าหรืองอสินค้า
- ห้ามใช้ไฟฟ้าและห้ามใช้ของมีคมกระแทก

### บาร์จสี



Dimension : 38 mm.  
Length 2 m.

จมูกบันได COTTO PVC



## จมูกบันได COTTO อลูมิเนียม

ตัวช่วยเข้ามุมปลายขั้นบันได เก็บความเรียบร้อยให้ดูสวยงาม

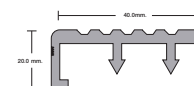
### คุณสมบัติ

- ใช้ในการเข้ามุมบันได เก็บงานเรียบร้อยให้ดูสวยงาม
- เพิ่มความปลอดภัย ลดความเสี่ยงในการลื่น
- ช่วยรักษาขอบบันไดไม่ให้เกิดการชำรุด
- อายุการใช้งานยาวนาน ไม่เป็นสนิม ใช้งานได้ทั้งภายในและภายนอกอาคาร

### ข้อแนะนำ

- เช็ดทำความสะอาดสินค้าหลังการติดตั้งทันที
- หลีกเลี่ยงการสัมผัสโดยตรงกับกรดเข้มข้นและด่างเข้มข้น
- ไม่ควรใช้ของมีคมกับสินค้า ป้องานการเกิดรอย

### บาร์จสี



Dimension : 40 mm.  
Length 2 m.

จมูกบันได COTTO อลูมิเนียม



# คุณภาพที่มืออาชีพเลือกใช้

“ ครบเครื่องเรื่องพื้นผิว ตอบโจทย์ทุกงานติดตั้ง  
การันตีด้วยคุณภาพที่มืออาชีพเลือกใช้...”

## “ผลิตภัณฑ์ติดตั้งและซ่อมแซม COTTO”

COTTO ผู้นำด้านเซรามิคที่เป็นที่รู้จักและเป็นที่ยอมรับระดับโลก มีความโดดเด่นทั้งด้านดีไซน์ และ คุณภาพ อีกทั้งยังมีเทคโนโลยีที่ทันสมัย ทำให้การใช้งานสะดวกสบายและดียิ่งขึ้น

ด้วยความมุ่งมั่นของเรา จึงได้มีการวิจัยและพัฒนาสินค้าให้เข้ากับความต้องการของผู้บริโภค ทำให้มีนวัตกรรมสินค้าใหม่ๆ ที่ได้มาตรฐาน และมีความเกี่ยวข้องกับกระเบื้องเซรามิค เพื่อให้การใช้งานมีความครบครัน สามารถตอบโจทย์ทุกการติดตั้ง ไม่ว่าจะเป็น กาวซีเมนต์ กาวยาแนว อุปกรณ์ตกแต่ง และน้ำยาทำความสะอาด เพื่อต่อยอดการทำงานแบบมืออาชีพ และส่งมอบความประทับใจในการใช้ชีวิตอย่างไม่มีสะดุด

“แบรนด์กระเบื้องอันดับ 1 ที่ไม่ได้มีดีแค่กระเบื้อง”



# น้ำยาทำความสะอาดและเคมีภัณฑ์




## IZY CLEAN

CEMENT REMOVER

ขจัดคราบซีเมนต์  
และคราบฝังลึกต่างๆ  
หลังการติดตั้งกระเบื้อง

เช่น ฝา กาแฟ คราบสนิมเหล็กและ  
คราบสกปรกร่องกระเบื้อง ฯลฯ  
โดยไม่ทำลายพื้นผิวกระเบื้อง



### วิธีการใช้งาน

กวาดทำความสะอาดพื้นให้สะอาด  
ผสมน้ำยา COTTO IZYCLEAN กับน้ำ ตามอัตราส่วน 1:1 สำหรับคราบฝังปกติ แต่ถ้า  
คราบฝังแน่น หรือคราบซีเมนต์ ให้นำน้ำยาลงบนคราบเลย โดยไม่ต้องทำการผสมน้ำ  
ทิ้งไว้ประมาณ 4-5 นาที (สำหรับคราบซีเมนต์ต้องทิ้งไว้ให้แห้งก่อนทำความสะอาด) จากนั้น  
ทำความสะอาดพื้นให้ทั่ว โดยเลือกใช้แปรงขัด หรืออุปกรณ์ที่มีใยสังเคราะห์  
ที่เหมาะสมกับพื้นผิวกระเบื้อง แล้วจึงล้างพื้นให้สะอาดด้วยน้ำอีกครั้ง

น้ำยา 1 ลิตร สำหรับกลุ่มคราบฝังแน่น หรือคราบซีเมนต์  
ใช้ได้ประมาณ 20 ตร.ม. แต่ถ้าคราบฝังปกติ ใช้ได้ประมาณ 40 ตร.ม.  
อัตราส่วนน้ำยา กับน้ำสะอาด 1:1

คราบ  
ฝังลึก

ทำความสะอาดยาก

ปัญหา!! หลังจาก  
ติดตั้ง...กระเบื้อง

คราบ  
สกปรก

## ซีเมนต์ทากันซึม

### FLEXPROOF

แบบส่วนผสมเดียว  
Japan Technology



ใช้สำหรับทาพื้นหรือผนัง  
ก่อนปูกระเบื้อง  
ป้องกัน ไม่ให้เกิดน้ำรั่ว

ใช้งานง่าย ทนต่อสภาวะอากาศได้ดี  
ไม่มีสารพิษ ปลอดภัยต่อการใช้งาน  
มีความยืดหยุ่นสูง ปิดรอยร้าว